

# Agro SI, Mina NO

Expresión brotada no tan solo de las profundidades del sentimiento agrícola, sino por los frutos que nacen de la fertilidad de su tierra. Sensibilidad de cariño y amor del hombre andino que casi es una religiosidad hacia los surcos que labra su tierra, pero, sobre todo del producto brotado de la generosidad del alma de sus tierras. Tierras que **DAN VIDA** a la **VIDA** y son fuente milagrosa de nuestra **COMIDA**. Como diría **José Carlos Mariátegui**, *la TIERRA, es la Madre Común, de sus entrañas no solo salen los frutos alimenticios, sino el hombre mismo.*

La tierra es parte del labrador y el labrador es parte de la tierra. Es incuestionable, entonces, la histórica transcendencia agrícola en el quehacer del campesino. Soslayar su generosidad, su importancia, su prestancia y su eminente categoría es arrebatarles su propia vida. La expresión vívida e irrefutable lo encontramos en un indicador muy sensible: **EI HAMBRE**.

Entre los años 2009 y 2017 la pobreza cayó drásticamente, de un elevado 56.4% disminuyó a 30.7% en hogares con intensa **Actividad Agrícola** en el sembrío de **Café**. En cambio, en provincias intensivas en **Explotación Minera**, con grandes transnacionales mineras de talla mundial, arrastran alarmantes niveles de pobreza superior a pueblos con cultivos de café y agricultura en general.

La milenaria sapiencia andina enriquecida, día a día, en el arado de su tierra y en el abono de su esfuerzo, nos demuestra y enseña que su pan de cada día es producto, y gracias, a su agricultura. La mina solo ha traído contaminación, arrebato de sus tierras, enjuiciamientos, encarcelamientos, derramamientos de sangre y muertes, pero, también miserias y hambres.

De la "**Revista Agraria**" en "*El rol de la pequeña y mediana agricultura en las agro-exportaciones: el caso del café*" demuestra, fehacientemente, que la agricultura tiene impactos, tremendamente, favorables en indicadores muy sensibles como el ingreso y la pobreza. **Entre los años 2009-2017, la pobreza de hogares pobres se redujo, en este período, 83.7% lo que equivale a un elevado 10.5% anual.**

De acuerdo a la **Cámara Peruana del Café**, con base en **ENAHO**, son cuatro las regiones que sobresalen en la exportación de café: **Cajamarca** con 25%, **Junín** 16.7%, **San Martín** 16.5% y **Amazonas** con 10.5%, exportando a 50 destinos a nivel mundial. La superficie promedio cosechada de café no supera las 3.5 hectáreas más aún, en Cajamarca y Amazonas es inferior a las 2 hectáreas. Sobresaliendo, de modo excepcional, la Agricultura Familiar.

Este esfuerzo representa la idiosincrasia, la sabiduría y el amor por la tierra de nuestros hermanos campesinos. No olvidemos que más de un 85% de alimentos que consumimos, en el país, es el esfuerzo, la gratitud y la hermandad, de la Pequeña Agricultura, regateada, marginada y ninguneada con ayuda estatal, tal como lo obtiene una docena de grandes transnacionales, nacionales y extranjeras agroexportadoras que, en su totalidad, exportan nuestra comida, quedando para el Perú solo lo que no sirve.

Estas agroexportadoras solo pagan la mitad de su Impuesto a la Renta. El Estado, con plata del pueblo, se encarga de pagar, a la Seguridad Social, lo que estas transnacionales no quieren pagar. Mataron a trabajadores, de estas empresas, por reclamar un salario digno. El Estado gastó más de S/ 22.000 millones, solo devolvieron un 7%, el resto "**PERRO MUERTO**".

En Cajamarca es ya un comportamiento ancestral que las provincias con fuerte presencia de transnacionales mineras y penetrante actividad minera son más pobres que aquellas que no lo tienen, por eso priorizan su agricultura.

Este comportamiento no tan solo se evidencia en estas regiones, su cuestionamiento es en todas las regiones con presencia minera. Más aún en el **África**, continente con presencia minera de muchos metales, especialmente de tierras raras y metales críticos es dramática su situación, reflejando como el continente de mayor mortandad mundial por el hambre que acarrea.

*Cajamarca: Pobreza en Provincias y  
Distritos Mineros y no mineros  
(En Porcentaje-2009)*

Distritos/Provincias	Pobreza Total	Pobreza Extrema
<b>Distritos</b>		
<b>Distritos Productores Mineros</b>	64.05	31.40
<b>Distritos No Productores Mineros</b>	63.90	28.90
<b>Provincias</b>		
<b>Provincias Productoras Mineras</b>	59.44	27.08
<b>Provincias No Productoras Mineras</b>	58.60	25.84

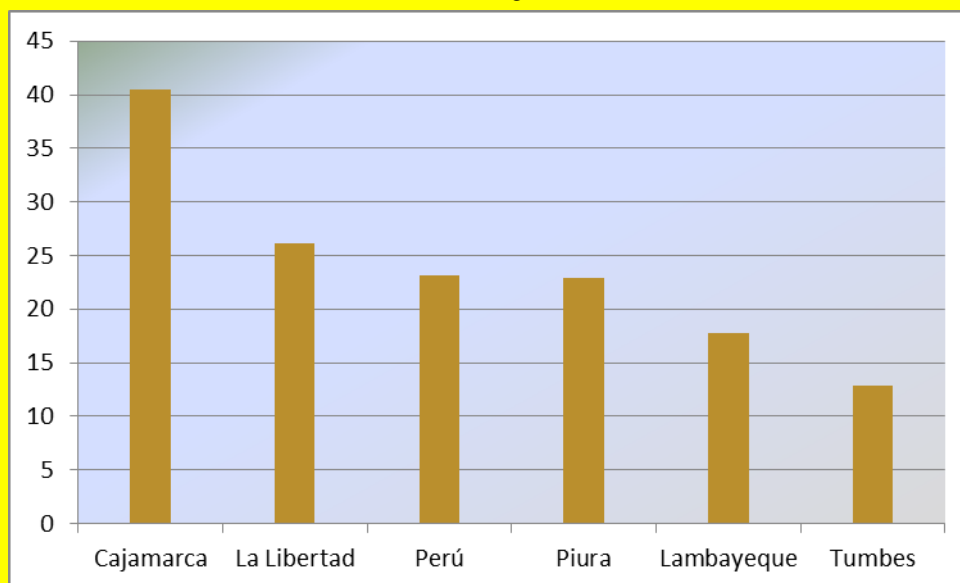
Fuente: INEI - Instituto Nacional de estadística E Informática - 2010

UNFPA - Fondo de Publicación de las Naciones Unidas

Elaboración : Propia

La tenencia de gran riqueza minera debería ser garantía para tener un bienestar socio-económico sin miserias y sin hambres. Intensamente se despliega mensajes propagandísticos machacando que los pueblos, donde han sido cobijadas estas transnacionales mineras, alcanzarían la plena felicidad por sus desbordantes bondades. Solo miserias han traído.

*Piura-Cajamarca: Desnutrición Crónica en Niños  
Menores de Cinco Años*



INEI- Evolución de la pobreza -2010

Elaboración: Propia

**Piura**, región de la costa norte del Perú y con estructura productiva parecida a la región de **Cajamarca**, con la diferencia que **Piura no tiene grandes transnacionales mineras, aunque posee ingente riqueza minera, son ellos quienes lo extraen y tiene menores índices de pobreza que Cajamarca que posee y es el primer productor de oro en el país.**

Es pertinente recordar la presencia de la transnacional minera **MANHATTAN**, en el año 2002, en el distrito de **TAMBOGRANDE - PIURA**, con el propósito de explotar un rico yacimiento de oro, en esta provincia de la región de Piura. Para tal propósito, se llevó a cabo el primer referendo, con impacto a nivel mundial, en la ciudad de Tambogrande, sobre la viabilidad o no de la explotación minera en este distrito. Los pobladores marcarían el **“NO”** si estaban en **CONTRA** de la explotación minera y el **“SI”** si estaban a **FAVOR**. Llevado a cabo el escrutinio el 98.6 por ciento de los votantes lo hicieron en contra de la explotación minera y un escaso 1.4 por ciento a favor, **definiéndose, en forma absoluta, a favor de la agricultura y en contra de la minería** y hoy la Región de Piura es menos pobre que la Región de Cajamarca.

## CAJAMARCA: Producción Minera

(En Soles)

Años	Cobre	Oro	Plata	Zinc	Plomo	Total Anual
2001	614.652	1.860.133.312	53.438.416	392.237.976	1.128.925.457	3.435.349.814
2002	1.261.893	2.558.482.562	59.305.846	966.193.473	966.193.473	4.551.437.248
2003	0	3.620.527.251	64.074.169	338.986.296	338.986.296	4.362.574.013
2004	0	4.089.943.152	81.743.143	0	0	4.171.686.295
2005	0	4.873.195.010	104.156.714	0	0	4.977.351.724
2006	0	5.175.718.693	145.883.238	0	0	5.321.601.931
2007	1.581.634	3.419.500.960	106.951.535	0	0	3.528.034.129
2008	156.857.956	4.708.799.160	160.700.572	0	0	5.026.357.688
2009	599.231.819	6.457.460.655	132.117.886	0	0	7.188.810.360
2010	930.982.061	5.751.494.106	123.813.560	0	0	6.806.289.727
<b>Total</b>	1.690.530.015	42.515.254.860	1.032.185.080	1.697.417.746	2.434.105.227	49.369.492.928
%	3,42	86,12	2,09	3,44	4,93	100,00

Fuente : Ministerio de Energía y Minas - Banco Central de Reserva del Perú y MEF.

Elaboración: Propia

Como vemos, en la década, se extrajo minerales por más de S/ 49 mil millones, el oro correspondió a 86.12%. Y cuánto pagaron al Estado por esta tremenda riqueza física llevada **¡NADA!**. Y cuánto pagaron a Cajamarca por esta ingente riqueza **¡NADA!**. Y cuánto pagaron a la comunidad **¡NADA!**. Y cuánto pagaron por IGV interno, **¡NADA!**; y cuánto pagan, por su arancel, cuando importan maquinaria, insumos, etc **¡NADA!**. Y cuánto pagaron por IGV por el mineral exportado **¡NADA!**. Peor, todavía, dejan abandonados sus pasivos ambientales para remediarlos nosotros. Y, cuando se reclama, enjuician, derraman su sangre y matan.

La **Pequeña Agricultura**, en pleno COVID, no nos desatendió en proporcionarnos los alimentos necesarios, más por el contrario la producción agrícola se incrementó, incluso arriesgando su propia vida.

En Cajamarca, los bofedales y su riqueza hídrica de las Lagunas del Alto Perú, las autoridades han solicitado el **Reconocimiento con la categoría RAMSAR y ser protegidas a nivel internacional**.

En el distrito de **Tumbadén**, provincia San Pablo - Cajamarca, defienden la intangibilidad de las 284 lagunas y más de 500 cuerpos de agua que se hallan en la zona. Pero no tan solo es el clamor de este distrito, donde existen estas 284 lagunas: son la que dan vida a 4 Cuencas Hidrográficas en el Norte del País: El Llaucano, Marañón, Cajamarquino y Jequetepeque. Estas maravillas están rodeadas de Imponentes Apus: San Cirilo, Yana Huanga, Yana Totorá, Llalladén, El Regalado y Azul, que se han convertido en el hermoso ecosistema más importante de la Región Cajamarca. Pero corren el riesgo de desaparecer por la actividad minera. La importancia, de estas lagunas, no solo se circunscribe para estas regiones, su bondad se extiende a nivel mundial, porque sus aguas vierten hacia el océano atlántico y son únicas en su género.

Quinientos años después, Cajamarca posee, hoy, oro y otros metales tal como entonces. Pero, nos preguntamos, dónde se encuentra tantísima riqueza, dónde está, qué lo hicieron estos criollos que gobernaron el país. Cajamarca, en la actualidad, (2023) arrastra, desde años, el **PRIMER LUGAR DE POBREZA**, teniendo tantísima riqueza minera, especialmente oro.

Esta región arrastra con el 42.5% de pobreza total y 13.3% de pobreza extrema. En pobreza, Celendín-Oxamarca tiene 81.0%; Chota- Anguía 79% de pobreza; San Marcos-José Sabogal tiene 77%, - etc, etc.

En 1994 la tasa de asistencia escolar, en Cajamarca, de 17 a 24 años de edad no alcanzó ni al 20% (19.8%), 14 años después apenas llegó a 26%. En el año 2022 solo un escaso 8% de los estudiantes de nivel primario y un 4% de secundaria lograron resultados favorables, de una prueba. En este mismo año, en la evaluación de estudiantes de 2do año de primaria, solamente el 8.2% obtuvo un rendimiento satisfactorio. Los servicios básicos de electricidad, agua y desagüe solo tienen acceso un 16%, lo que significa que un cuantioso 84% carecen de ellos. Los analfabetos, en Cajamarca, entre los 15 y más años de edad llega a un cuantioso 10.7%.

Contraste hiriente y perverso, este comportamiento minero. San Pablo-Cajamarca, más del 95% de sus tierras poseen oro. ¡Qué dramático!, no tienen agua potable y lo que consumen está contaminado con barro. **YANACocha**, (San Pablo-Cajamarca) es una transnacional minera, la más grande de Sud América, afincada en esta provincia, viene explotando estos ricos yacimientos auríferos y se llevan sin pagar, absolutamente, nada.

**CAJAMARCA**, arrastra el flagelo de **Desnutrición Crónica** a más del 40% de sus niños menores de cinco años de edad. En **Anemia**, en niños 6 a 35 meses de edad, en el área rural alcanza a 26.6%.

Este mísero comportamiento, es producto de miserias de impuestos que pagan estas grandes transnacionales mineras, aunado a evasiones y elusiones fiscales. Se ha calculado que en lugar de pagar su 30% de Impuesto a la Renta, solo pagan un miserable 2.5%. *Una compatriota nuestra que vende su maca, en la esquina de la calle, paga más impuestos, relativamente, que una gran transnacional de talla mundial.*

Por datos, publicados por la SUNAT, el **Impuesto General a las Ventas aplicado a las Importaciones** es 5,233% (cinco mil doscientos treinta y tres) más que el impuesto que pagan las grandes transnacionales mineras en el rubro de **Impuesto Especial a la Minería**; pero se

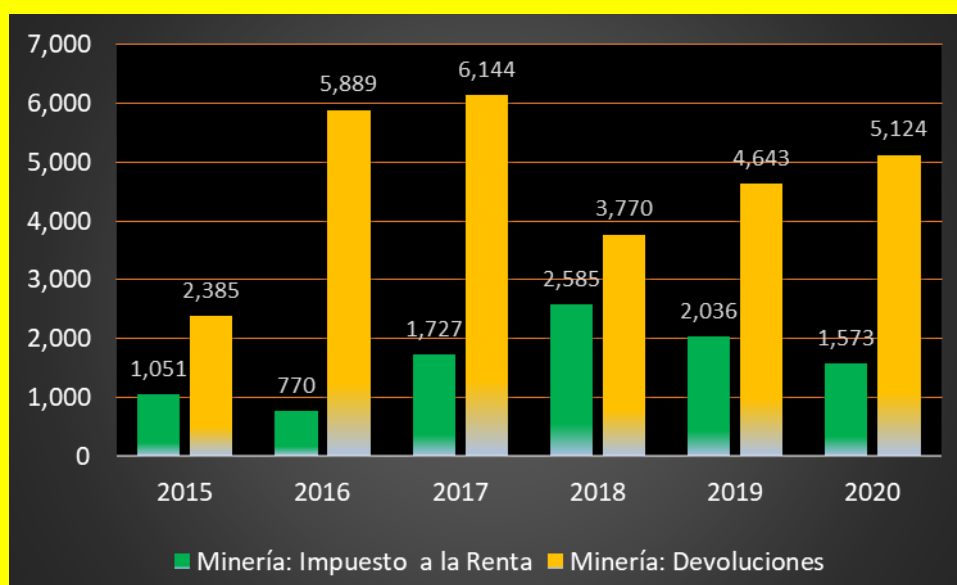
desgañitan y dicen **“La minería paga, de impuestos, más que cualquier otro sector”**. En **Chile** el sector minero paga, de impuestos, 3 veces más que el sector comercio. En el Perú, el Presupuesto Institucional Modificado (PIM) de Cajamarca, es 3,841.6 % más que las transferencias por canon y regalías **¡QUE DESGRACIA!**

### **“INGRESOS DEL GOBIERNO CENTRAL CONSOLIDADO”**

Del cuadro A 1 publicado por la SUNAT, del año 2020 totaliza S/ 109,059.5 millones y el sector minero contribuye con S/ 429.9 millones en el rubro de **“IMPUESTO ESPECIAL A LA MINERÍA”**, lo que quiere decir que, dentro de este total, el sector minero contribuye con 0.39%, es decir que por cada S/ 100.0 de Ingresos del Gobierno Central Consolidado, la minería (Impuesto Especial a la Minería) no llega ni siquiera a cubrir medio sol (S/0.39)

Tomamos, ahora, el **“IMPUESTO GENERAL A LAS VENTAS”** de **“IMPORTACIONES”**, de este mismo cuadro (A 1) equivalente a S/ 22,671.2 millones y realizamos la misma operación que para la minería, del acápite anterior; es decir, determinamos cuál es su participación porcentual en el total de este cuadro (S/ 109,059.5 millones) y corresponde a 20.8%.

## **Montos abismales de devoluciones (Millones de soles)**



Fuente: SUNAT

Elaboración: Propia

Apreciamos que las devoluciones que realiza el Estado a estas mineras son montos fantásticos. En el año 2017 se devolvieron 255.8% más de lo que “pagaron” el Impuesto a la Renta, lo que significa, también, que se devolvió 3.6 veces más de lo que pagaron. **¡Qué escandaloso!** Si se devuelven más de lo que pagan su Impuesto a la Renta, entonces **¡NO PAGAN!**

**Madre de Dios** tiene gran cantidad de minerales, especialmente oro, pero no hay presencia de ninguna transnacional minera. Su riqueza minera es explotada por ellos mismos, por medio de artesanales, legales, ilegales. En **Mortalidad Neonatal e Infantil**, Madre de Dios tiene 26.3% menos que Cajamarca; Madre de Dios tiene 9% menos que Ancash, etc, etc. En **Desnutrición Crónica Severa, Menores de cinco años de edad**, Madre de Dios tiene 122%

menos que Ancash y 255% menos que Cajamarca. **Pobreza Extrema, por grupos de departamentos, Cajamarca** se encuentra en primer lugar de pobres extremos con 19.95%, mientras que **Madre de Dios** está ubicado en el último lugar de pobreza con 0.25%, evidenciando que Madre de Dios tiene 7,880% menos pobres que Cajamarca. Igualmente, **Pasco**, rico productor de minerales, (es el segundo productor de plomo a nivel mundial) se encuentra en segundo lugar de pobreza extrema con 8.75%, expresando que Madre de Dios tiene 3,400% menos pobres extremos que Pasco. **Nivel de educación, población masculina, Sin Educación**, Madre de Dios tiene un 4.2% (sin educación), mientras que Huancavelica 7.4%, lo que evidencia que Huancavelica tiene 76.2% más iletrados que Madre de Dios; Apurímac, tiene un 66.7% más pobladores sin educación que Madre de Dios; Cajamarca tiene 6.6%, lo que refleja que, este departamento, tiene 57% más pobladores sin educación; Pasco tiene 40.5% más sin educación que Madre de Dios. (INEI-2014).

La expresión bondadosa de la no presencia de transnacionales mineras no solo se refleja en estos benignos indicadores sociales, sino en los **Pasivos Ambientales Mineros (PAM)**, que de un total de 7,956 a nivel nacional, en el año 2020, de acuerdo a una **Auditoría** realizada por la **Contraloría General de la República**, por ningún lado aparece Madre de Dios, configurando que esta Región no tiene ningún PAM; más bien, en primer lugar figura Ancash, con un cuantioso 15.5%, de PAM, siendo el primer productor de cobre en el país y segundo a nivel mundial. Seguido de Cajamarca con 14.5% de PAM, siendo el primer productor de oro en el país y en América Latina y el C. y el sexto a nivel mundial.

<https://cdn.www.gob.pe/uploads/document/file/2135978/Pasivos%20ambientales%20mineros%20en%20el%20Per%C3%BA.pdf.pdf?v=1629917547>

En cuanto a **CONFLICTIVIDAD SOCIAL**, de acuerdo a Defensoría del Pueblo, en agosto 2019 el motivo del conflicto correspondió un 64.2% a la minería; el 19% a hidrocarburos; 7% a energía; 7% residuos y saneamientos; 6% otros; 3% agroindustriales y 2% forestales. Estos parámetros nos sirven para determinar la causa del fallecimiento. Lo que representa que un 90% de los conflictos sociales, (minería, hidrocarburos, energía), corresponden al sector minero.

**MUERTES**, de acuerdo al **Ministerio de Trabajo y Promoción del Empleo**, en el año 2006 se produjeron 346 “accidentes de trabajo” de los cuales más de la tercera parte (36.1%) correspondieron al sector minero, ocupando el primer lugar; de acuerdo, siempre, a esta misma fuente; en el año 2016, fallecieron 31 trabajadores mineros equivalente a 20.53%, seguido de la actividad de Construcción con 17.22%.


Es, gravemente, dramático esta presencia de pasivos ambientales. Grandes transnacionales mineras se llevan toda la riqueza y huyen dejando grave contaminación, con la complicidad de autoridades. Recordemos, hace poco, **REPSOL**, derramó petróleo en el mar, contaminándolo y dejando en el desamparo a muchos pescadores. **¡Y NO PASÓ NADA!**,

Más bien, **Reino Unido**, por medio de firmas de abogados, **Pogust Goodhead**, presentarán una demanda colectiva ante LA HAYA, por **MIL MILLONES DE DÓLARES**, contra REPSOL, por el más grande desastre ecológico en el mar peruano.

**Pasivos ambientales mineros: Contaminación mortal.** En Espinar se encuentra afincada la mina Glencore, antes Xstrata Tintaya (Cusco). Espinar viene produciendo minerales desde hace 36 años y, en la actualidad, tiene una producción de 70 toneladas de minerales diarias; la empresa está posicionada y controla el 50% del mercado mundial del cobre. Sin embargo, y como siempre, la población de Espinar arrastra con un 65% de pobreza, (más de 3

veces que el promedio nacional), el 47% son desnutridos crónicos (cerca de 4 veces más que el promedio nacional) y tienen agua por 4 o 5 horas al día y contaminada. Es un grave peligro su no atención a los afectados por la exposición crónica y continuada de metales nocivos a la salud humana, a pesar que superan los límites máximos de sustancias tóxicas como arsénico, cadmio, mercurio, plomo, talio y manganeso. Lo mismo que estaño, cobalto, antimonio, berilio, bario, cesio estroncio, molibdeno, platino, uranio y tungsteno.

## **Comunera de Espinar cargando a un familiar con metales en su sangre**



Fuente: **Diario La República** – Comuneros de Espinar con metales pesados

Pero, también, los niños de Cerro de Pasco vienen y se encadenan en la puerta del Ministerio de Salud reclamando ser atendidos por la deplorable contaminación. Su sangre está llena de metales muy por encima de lo recomendado por la Organización Mundial de la Salud.

El año 2000, un **DERRAME DE MERCURIO** metálico, de propiedad de la empresa minera **Yanacocha**, que se derramó en **Choropampa y Magdalena - Cajamarca**, afectando la salud de más de mil campesinos. Los pobladores empezaron a sentir temblores, dolores de cabeza, náuseas y apenas podían respirar, quienes, hasta el día de hoy, siguen sufriendo las consecuencias en su salud y sus tierras abandonadas. La empresa, ante tal envenenamiento, y consultando con su buffet de abogados, les ofreció ridículas cantidades de dinero (entre 2,000 y 5,000 soles) como “transacciones extrajudiciales” preparadas anticipadamente en las que constaba que **“nunca les demandarán por ninguna vía a la empresa, así como no interpondrán ningún otro recurso”**. Nadie de la empresa fue sancionado, los procesos penales se archivaron, las demandas de indemnización no prosperaron. Es así que se detectan enfermedades como el de Guillain-Barre, donde la gente joven muere diagnosticada con cirrosis, con enfermedades agudas a los riñones, los dolores del cuerpo, de cabeza, los sangrados, la disminución visual. ¿Y la empresa? Nunca más se hizo presente, para atender la salud de los pobladores, pero siguen enriqueciéndose y llevando tremenda riqueza de Cajamarca. Por encima del sufrimiento de niños, ancianos y población, en general.

Definitivamente, esto adiciona, dramáticamente, para un rechazo rotundo a una actividad que destruye sus aires, su suelo, su agua, mata a sus animales y envenenan a las personas, sin ninguna sanción para estas grandes transnacionales mineras que se llevan gratis tantísima riqueza.

La minería solamente son tres factores que deja y son magros, veamos: **EMPLEO**, representa un escaso 0.9%; **IMPUESTOS**, del total de Ingresos Presupuestarios, la minería solamente contribuye con 4.5% (de cada S/ 100.0 de ingresos, la minería aporta con una miseria de S/ 4.5) y **ENCADENAMIENTOS PRODUCTIVOS**, que son miserables, hasta la mezcla de sus combustibles lo hace una gran transnacional petrolera, cuando se rompe una broca, lo importan del exterior y/o de su casa matriz. **NADA MÁS DEJA LA MINERÍA.**

Como es conocido, de acuerdo a esta Constitución fujimorista-Vladimiro Montesinos, el Art. 66 determina que el subsuelo no le pertenece al propietario comunero o propietario de su parcela de tierra cuando poseen oro, plata, cobre, litio, etc, son grandes transnacionales las propietarias que despojaron al verdadero dueño, el campesino, el comunero, el pobre.

En el año 2020 Ancash exportó un cuantioso monto de S/ 10,507 millones (más de diez mil millones) y por transferencias, a esta misma región, le correspondió S/ 917.5 millones, lo que quiere decir que por cada S/ 100.0 exportados a la región le correspondió S/ 8.70. Cajamarca exportó S/ 8,904 millones y a Cajamarca le correspondió S/ 265.4 millones, lo que significa que por cada S/ 100.0 exportados la región recibió ni S/ 3.0 (S/ 2.9).

Y hay un sin número de cuestionamientos demasiado serios que hacen inviable su explotación, prefiriendo su agricultura.

Desde hace más de 200 años que arrastramos estas injusticias, estas hambres y miserias. Nunca se apiadaron del pobre y del hambriento, más por el contrario, los hacendados, marcaban en sus nalgas, del campesino, con fierro candente y abusaban sexualmente de sus esposas y de sus hijas y los tiraban al río, a sus hijos.

Definitivamente no es gratuito que, no tan solo el campesinado sino, todo el Perú, prefiere a la agricultura antes que a la minería. Cuando reclaman ha sido derramada su sangre; Cajamarca, Arequipa, Puno, Apurímac, Huancavelica, etc, reclaman su agricultura y detestan la minería.

Finalmente con este comportamiento nunca saldremos del hambre y la miseria y jamás dejaremos de ser una economía atrasada y en decadencia.

Somos de una cultura y herencia hacendosa y de mucha creatividad, más de un 80% del empleo lo creamos nosotros mismos; más del 99% de empresas en el país son Mypes; la Agricultura Familiar nos provee con más del 80% de alimentos agrícolas y, lo más destacable y envidiable, cero corrupción y cero robos. Desarrollemos nuestro **MERCADO INTERNO**, fomentemos y prioricemos nuestra Agricultura Familiar.

En conclusión, **¿QUÉ SE ESPERA: UNA MINERÍA QUE SAQUEA TODA NUESTRA INGENTE RIQUEZA SIN PAGAR NADA Y DEJA MUERTES Y HAMBRE, O UNA AGRICULTURA QUE ES SU SUSTENTO DE VIDA DEL CAMPESINO Y NOS PROVEE CON MÁS DEL 80% DE NUESTROS ALIMENTOS Y EN LOS PEORES MOMENTOS NOS BRINDA EL FRUTO DE SUS TIERRAS Y DE SU ESFUERZO?**

Econ. Juan Verástegui Vásquez  
[Juan\\_verastegui392@hotmail.com](mailto:Juan_verastegui392@hotmail.com)

**2024**